

Sanayi Üretimi

Nisan 2026

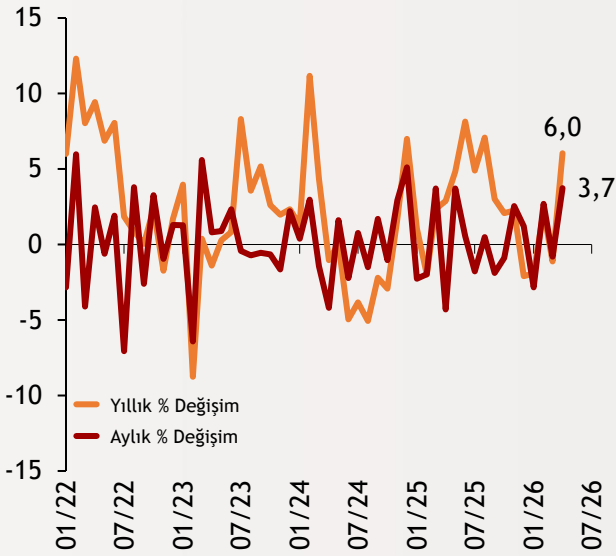
Yıllık %
Değişim
6,0

Aylık %
Değişim
3,7

İmalat
Sanayi
Yıllık % Değişim
6,8

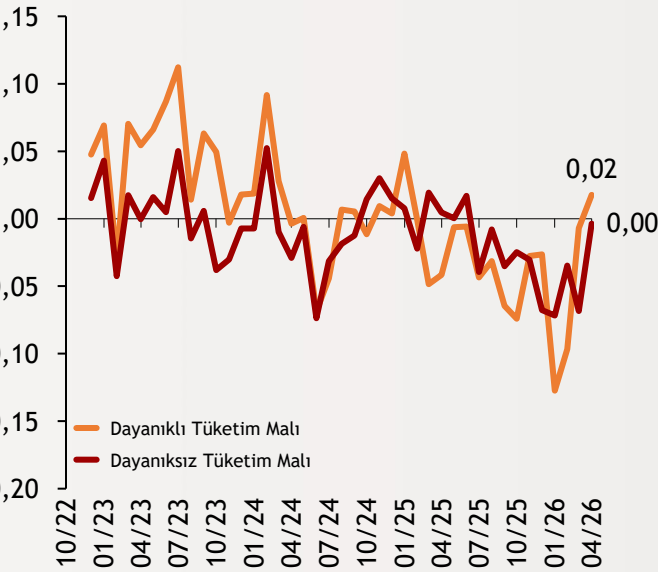
Şekil.1 Sanayi Üretim Endeksi

Arındırılmış, % Değişim



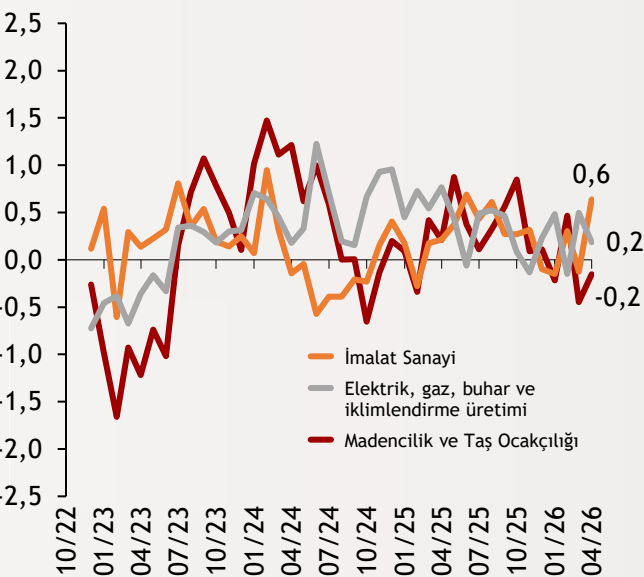
Şekil.2 Tüketim Malları

Aylık % Değişim - 12 Aylık Ortalama - MTA



Şekil.3 Ara Malı

Aylık % Değişim - 12 Aylık Ortalama - MTA



TÜİK verilerine göre sanayi üretimi Nisan ayında aylık %3,7 ve yıllık %6 artışla Ağustos 2025'ten bu yana en yüksek seviyesine ulaştı. Alt sektörler yıllık bazda incelendiğinde; madencilik ve taş ocakçılığı endeksi %2,8 gerilerken imalat sanayi %6,8 artış kaydetti. Elektrik, gaz, buhar ve iklimlendirme üretim ve dağıtım endeksi ise %1,8 yükseldi. Genel görünüm, sanayi üretimindeki aylık %3,7'lik artışın büyük ölçüde imalat sanayinin 3,9 puanlık güçlü katkısından kaynaklandığını ortaya koydu.

alBaraka
BANKNOT

Sanayi üretiminin aylık alt kırılımlarına bakıldığında, 3 sektörde daralma yaşanırken diğerlerinde artış kaydedildi. En güçlü yükseliş %12,3 ile sermaye mallarında ve %11,8 ile orta-yüksek teknoloji grubunda görüldü. Buna karşılık en belirgin gerileme %3,1 ile enerji ve %2,8 ile elektrik, gaz, buhar grubunda gerçekleşti. Yıllık bazda ise 12 sektörün 10'unda artış, 2'sinde daralma oldu. En yüksek artışlar yüksek teknoloji ve sermaye malları gruplarında olurken, madencilik sektörü ve dayanıksız tüketim mallarında düşüş yaşandı.

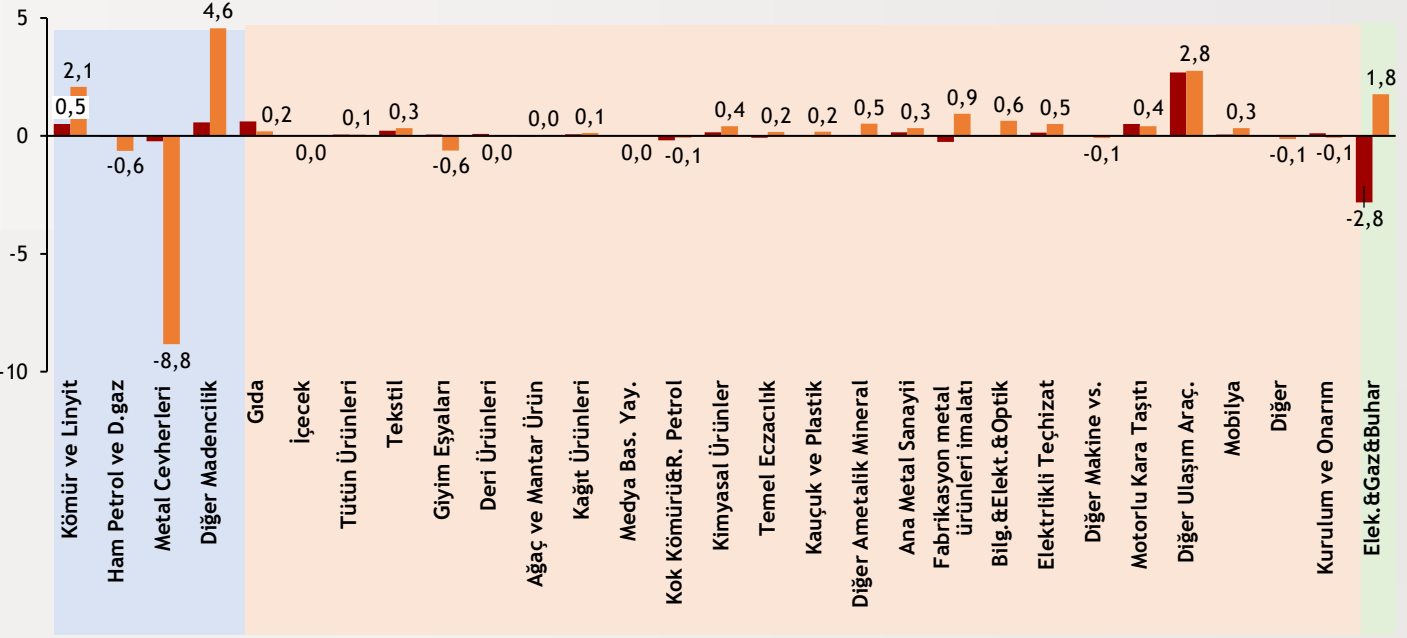
alBaraka
BANKNOT

Nisan 2026 döneminde sanayinin alt sektörleri incelendiğinde, madencilik ve taş ocakçılığı endeksi aylık %0,8'lik artış kaydederken imalat sanayi %4,4 yükseldi; elektrik, gaz, buhar ve iklimlendirme üretimi ise %2,8 gerileme kaydetti. Ara malı üretimi sanayi genelindeki yükselişe paralel olarak aylık bazda %1,6 yükseldi. 12 aylık ortalamalara bakıldığında ise imalat sanayi %0,6, elektrik-gaz-buhar ve iklimlendirme üretimi %0,2 artış gösterirken madencilik ve taş ocakçılığı %0,2 daralma yaşadı.

alBaraka
BANKNOT

Şekil.4 Üst Grup Endeks Değişimlerine Etki

Katkı Puan

Aylık Katkı
Yıllık Katkı

Grup

Aylık Değişim

Yıllık Değişim

MTA - %

TA - %

Ara Malı	1,6	5,1
Dayanıklı Tüketim	1,0	1,6
Dayanısız Tüketim	2,9	-0,6
Enerji	-3,1	1,0
Sermaye	12,3	19,3
Gıda Ürünleri	4,1	1,5
İçecekler	3,1	-2,2
Tekstil Ürünleri	3,4	5,2
Giyim Eşyası	1,2	-11,9
Kauçuk ve Plastik Ürün	0,4	3,4
Kimyasal Madde	3,1	8,3
Temel Eczacılık Ürünleri	-4,1	9,3

Grup

Aylık Değişim

Yıllık Değişim

MTA - %

TA - %

Mobilya	1,6	10,5
Motorlu Kara Taşıtı	6,9	5,1
Diğer Ulaşım Araçları	83,8	92,2
Ana Metal Sanayii	3,1	6,7
Metal Eşya Sanayii	-3,0	12,5
Elektrikli Teçhizat	2,7	10,1
Kok Kömürü ve Rafine Petrol	-6,8	-0,7
Bilgisayar, Elektronik, Optik	0,1	36,0
Diğer Makine ve Teçhizat	0,0	-2,3
Diğer Ametalik Mineral	0,2	7,6
Maden	0,2	7,6
Madencilik ve Taş ocakçılığı	0,8	-2,8
Elektrik, Gaz ve Su	-2,8	1,8

Tahmin ve Beklentiler

Nisan ayında sanayi üretimi, Mart'taki daralmanın ardından yeniden toparlanma eğilimine girdi. Bu yükselişte imalat sanayinin güçlü performansı ve sermaye malı üretimindeki artış öne çıktı. Mayıs ayına ilişkin öncü göstergeler incelendiğinde, İSO İmalat PMI endeksi 49,8'e yükselerek 50 eşik değerine yaklaşmış ve Mart 2024'ten bu yana en yüksek seviyesine ulaşmıştır. Aynı dönemde takvimsellik etkisiyle ithalatta azalış kaydedilmiştir. Jeopolitik gerilimlerin süregelen etkileri dikkate alındığında, Mayıs ayında sanayi üretiminde sınırlı bir geri çekilme yaşanabileceğini öngörüyoruz.



Teşekkürler...

ekonomikarastirmalar@albarakaturk.com.tr

Rahime Aybike Çalışkan
rcaliskan@albarakaturk.com.tr

Sena Karadağ
sena.karadag@albarakaturk.com.tr

Beyza Şahin
beyza.sahin@albarakaturk.com.tr

Burada belirtilen bilgiler güvenilirliğine ve doğruluğuna inanılan kaynaklardan, okuyucuyu bilgilendirmek amacıyla derlenmiştir. Resmi kaynaklardan alınan bilgilere dayalı yapılan yorumlar ve tahminler, o tarihteki kanımızı yansıtmaktaysa da bu bilgiler, hiçbir şekilde yatırım danışmanlığı faaliyeti olarak değerlendirilemeyecektir. Söz konusu kaynaklardaki hata ve eksikliklerden ve bu bilgilerin kullanılmasından doğabilecek zararlardan dolayı, Albaraka Türk Katılım Bankası A.Ş. hiçbir sorumluluk kabul etmez. İşbu rapor içerisindeki bilgilere ait telif hakkı Bankamıza ait olup, üçüncü kişilerce izinsiz kullanılamaz, çoğaltılamaz veya kopyalanamaz.